



HAN_UNIVERSITY
OF APPLIED SCIENCES

HAN_ UNIVERSITY
OF APPLIED SCIENCES

WELKOM BIJ COMMUNICATION & MULTIMEDIA DESIGN

DEELTIJD





EVEN VOORSTELLEN

WIE ZIJN WIJ? EN WIE ZIJN JULLIE? _



Even de handjes in de lucht!

- Met welke reden ben je hier?
- Hoeveel weet je al over de opleiding?

WAT IS COMMUNICATION & MULTIMEDIA DESIGN



CMD is overal



**Het gaat om
Digital Design**



**Gebruikers staan
centraal**

(COMMUNICATION & MULTIMEDIA DESIGN)

PAST ONZE CMD- OPLEIDING BIJ JOU? —

Wat vind ik leuk / belangrijk?

- ✓ Ontwerpen voor anderen (Human Centered Design)
- ✓ De balans tussen vormgeving en technologie, Digital Design
- ✓ Leren met en van anderen
- ✓ Real life opdrachten

Wat ben ik / wat kan ik?

- ✓ Zelfstandig
- ✓ Samenwerken
- ✓ Experimenteren
- ✓ Fail-fun!
- ✓ Leren creëren
- ✓ Leren creatief denken



(COMMUNICATION & MULTIMEDIA DESIGN)

PAST ONZE OPLEIDING BIJ JOUW SITUATIE?

Studiebelasting & eisen

- ✓ 20 uur studiebelasting per week
- ✓ Contacturen op donderdagmiddag- en avond in Arnhem (5 uur)
- ✓ Grote hoeveelheid zelfstandig werk (15 uur)
- ✓ Passende functie

Lesweek

Dinsdag

- ✓ Opdrachten inleveren

Donderdag

- ✓ 15:00 – 16:00: Leerwerkgroep 1
- ✓ 16:00 – 17:00: Leerwerkgroep 2
- ✓ 18:00 – 21:00: Ontwerppracicum



WAAR KOM JE TERECHT?_

Beroepen →

Creatieve industrie →

Breder werkveld →



WAAR KOM JE TERECHT?_

Beroepen →

Creatieve industrie →

Breder werkveld →



Digital Designer

Front-end Designer

Concept ontwikkelaar

UX-Designer

Projectmanager/producer

WAAR KOM JE TERECHT?_

Beroepen →

Creatieve industrie →

Breder werkveld →



Digital Design Agencies

Communicatiebureaus

Ontwerpstudio's

Mediamakers

WAAR KOM JE TERECHT? _

Beroepen →

Creatieve industrie →

Breder werkveld →



Overheid

Cultuur

Commercieel

Zorg

Zelfstandig

ZO ZIET DE OPLEIDING ERUIT_

→ Propedeuse



→ Hoofdfase



**ZO ZIET DE
OPLEIDING ERUIT_**

PROPEDEUSE

In het eerste jaar wordt de basis gelegd tijdens twee modules (semesters).

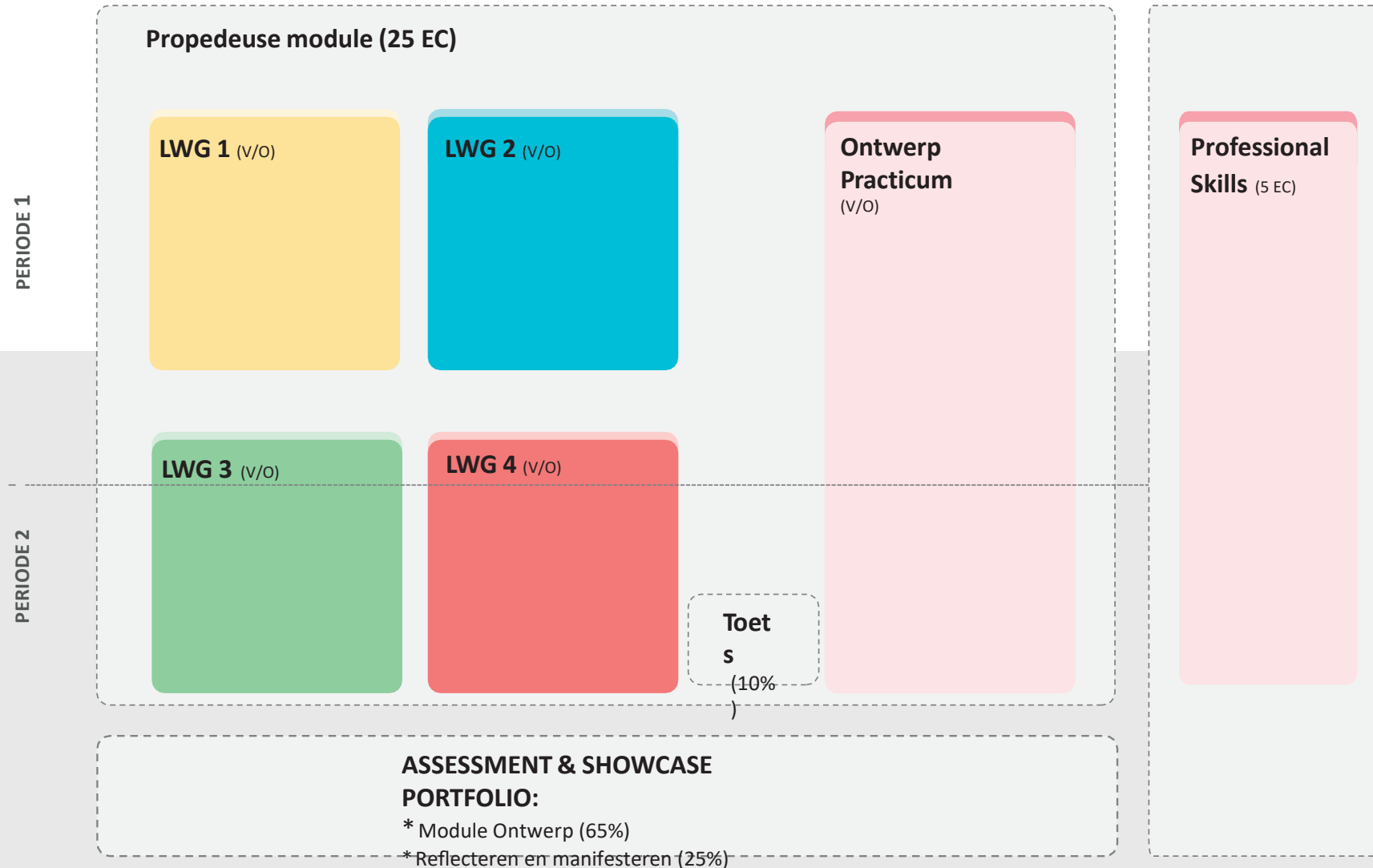
Module 1: Creative Design

De eerste module, Creative Design, gaat over het begrijpen en kunnen toepassen van verbeelding, lateraal denken en het experimenteren met ideeën tijdens het ontwerp- en maakproces.

Module 2: Human Centered Design

De tweede module, Human Centered Design, staat het ontwerpen voor én met de eindgebruiker centraal. De website die je ontwerpt is gebaseerd op zowel de wensen van de opdrachtgever als de inzichten uit je gebruikersonderzoek.

MODULE OPBOUW





BEGELEIDING_



Binnen de opleiding

- Studieloopbaanbegeleider
- Docenten (LWG's & OP)



Algemeen

- Vrijstellingen
- Training en coaching
- Hulp bij bijzondere omstandigheden

WAAROM CMD BIJ DE HAN?_

1

GOEDE ONTWERPERS ZIJN
ZICH BEWUST VAN HUN
MAATSCHAPPELIJKE IMPACT



2

HET CMD-VAKGEBIED IS BREED
EN ALTIJD IN BEWEGING



3

ALLES DRAAIT OM
WERKERVARING



4

ONTWERPEN = ONDERZOEKEN



5

WE ZIJN ALLEMAAL
VAKGENOTEN



6

VERANTWOORDELIJKHEID
MOET KUNNEN GROEIEN



7

STUDENTEN ZIJN DE BAAS OVER
HUN EIGEN LEERWEG



8

LEREN DOE JE SAMEN



9

FOUTEN MAKEN MAG



10

GOEDE ONTWERPERS ZIJN
KRITISCH EN LEERGIERIG

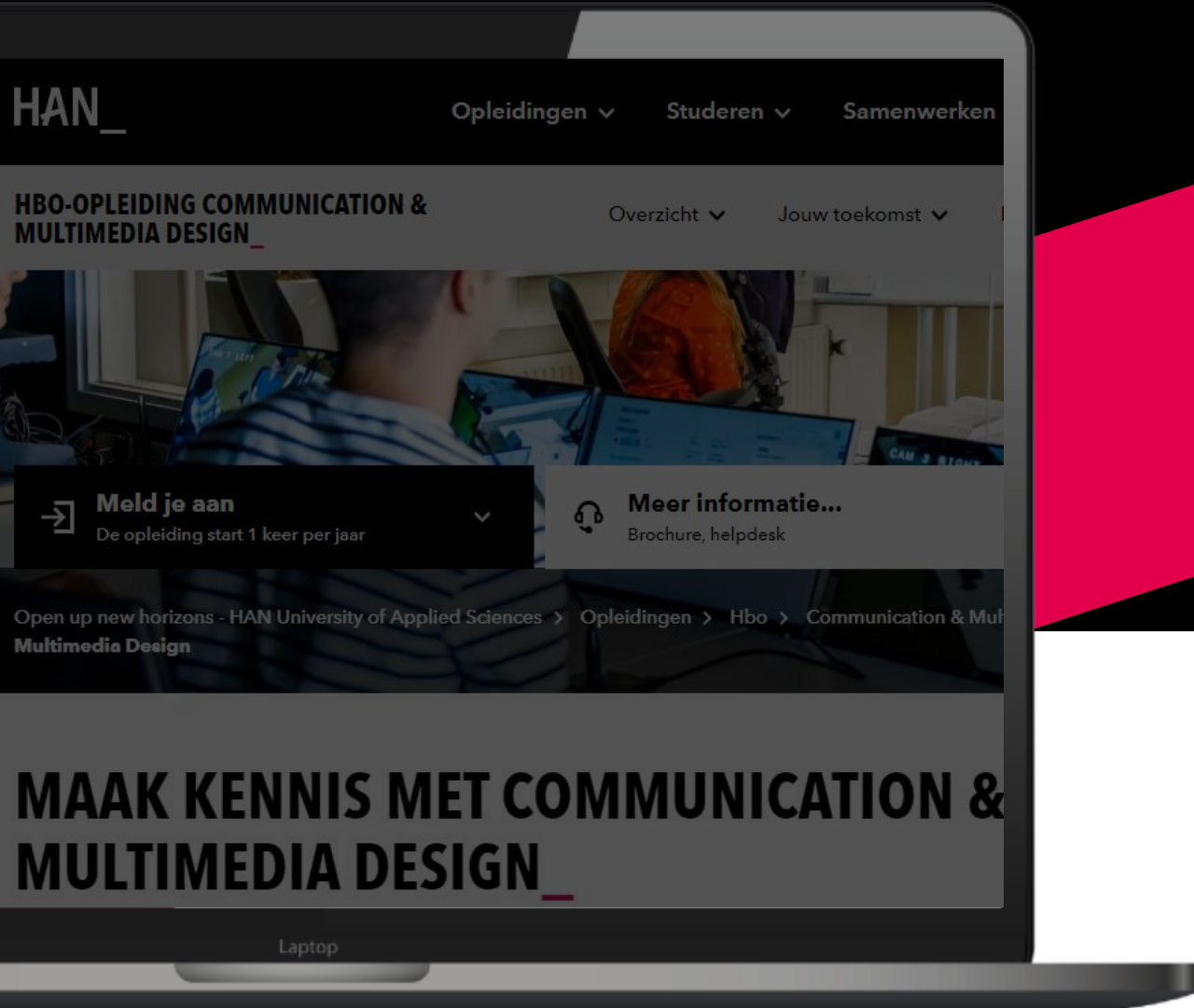


→ Onze principes


TOELATINGSEISEN

COMMUNICATION & MULTIMEDIA DESIGN

→ MBO		→ HAVO		→ VWO	
Niveau 4	• toelaatbaar	N & T	• toelaatbaar	N & K	• toelaatbaar
		N & G	• toelaatbaar	N & G	• toelaatbaar
		E & M	• toelaatbaar	E & M	• toelaatbaar
		C & M	• WiA of WiB	C & M	• toelaatbaar



KOM PROEFSTUDEREN




**MAAK KENNIS MET COMMUNICATION &
MULTIMEDIA DESIGN**




of ga naar deze link:
www.han.nl/cmd-dt

VOLG ONS_

 @han_itenmediadesign

 @han_itenmediadesign

 www.han.nl/cmd

 han.nl



 762 likes

HAN University of Applied Sciences

STUDEER
STUDE
STUDE
STUDE
STUDE
STUDEER



WAT JE
LIKET