


**HAN\_**UNIVERSITY  
OF APPLIED SCIENCES

**HAN\_** UNIVERSITY  
OF APPLIED SCIENCES

# **WELKOM BIJ COMMUNICATION & MULTIMEDIA DESIGN**

**DEELTIJD**





**EVEN VOORSTELLEN**

# **WIE ZIJN WIJ? EN WIE ZIJN JULLIE? \_**



**Even de handjes in de lucht!**

- Met welke reden ben je hier?
- Hoeveel weet je al over de opleiding?

# WAT IS COMMUNICATION & MULTIMEDIA DESIGN



**CMD is overal**



**Het gaat om  
Digital Design**



**Gebruikers staan  
centraal**



(COMMUNICATION & MULTIMEDIA DESIGN)

# PAST ONZE CMD- OPLEIDING BIJ JOU? —

## Wat vind ik leuk / belangrijk?

- ✓ Ontwerpen voor anderen (Human Centered Design)
- ✓ De balans tussen vormgeving en technologie, Digital Design
- ✓ Leren met en van anderen
- ✓ Real life opdrachten

## Wat ben ik / wat kan ik?

- ✓ Zelfstandig
- ✓ Samenwerken
- ✓ Experimenteren
- ✓ Fail-fun!
- ✓ Leren creëren
- ✓ Leren creatief denken



(COMMUNICATION & MULTIMEDIA DESIGN)

# PAST ONZE OPLEIDING BIJ JOUW SITUATIE?

## Studiebelasting & eisen

- ✓ 20 uur studiebelasting per week
- ✓ Contacturen op donderdagmiddag- en avond in Arnhem (5 uur)
- ✓ Grote hoeveelheid zelfstandig werk (15 uur)
- ✓ Passende functie

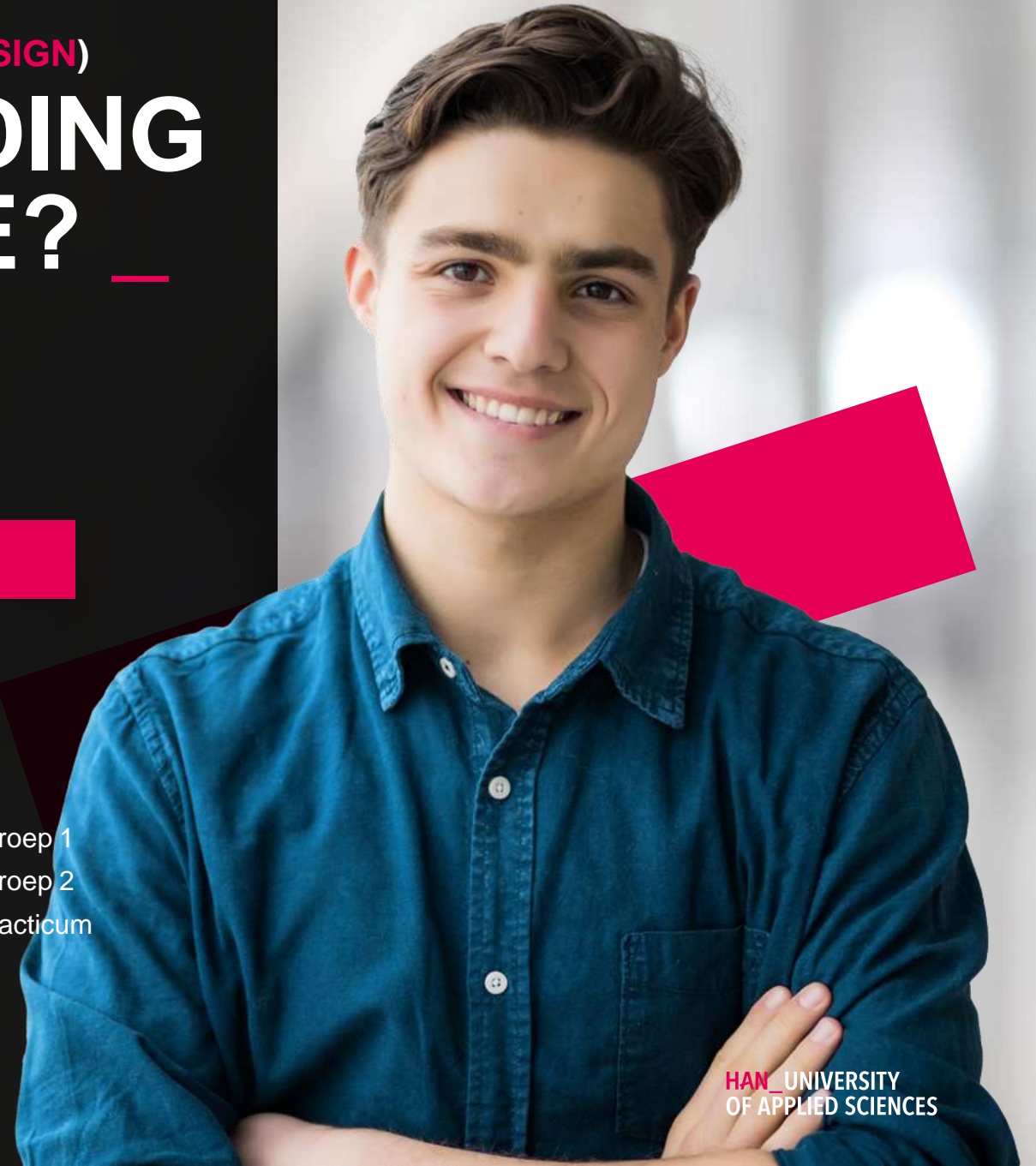
## Lesweek

### Dinsdag

- ✓ Opdrachten inleveren

### Donderdag

- ✓ 15:00 – 16:00: Leerwerkgroep 1
- ✓ 16:00 – 17:00: Leerwerkgroep 2
- ✓ 18:00 – 21:00: Ontwerppraciticum



# WAAR KOM JE TERECHT?\_

Beroepen →

Creatieve industrie →

Breder werkveld →





# WAAR KOM JE TERECHT?\_

Beroepen →

Creatieve industrie →

Breder werkveld →



Digital Designer

Front-end Designer

Concept ontwikkelaar

UX-Designer

Projectmanager/producer



# WAAR KOM JE TERECHT?\_

Beroepen →

Creatieve industrie →

Breder werkveld →



Digital Design Agencies

Communicatiebureaus

Ontwerpstudio's

Mediamakers

# WAAR KOM JE TERECHT? \_

Beroepen →

Creatieve industrie →

Breder werkveld →



Overheid

Cultuur

Commercieel

Zorg

Zelfstandig

# ZO ZIET DE OPLEIDING ERUIT\_

→ Propedeuse



→ Hoofdfase



**ZO ZIET DE  
OPLEIDING ERUIT\_**



# PROPEDEUSE

In het eerste jaar wordt de basis gelegd tijdens twee modules (semesters).

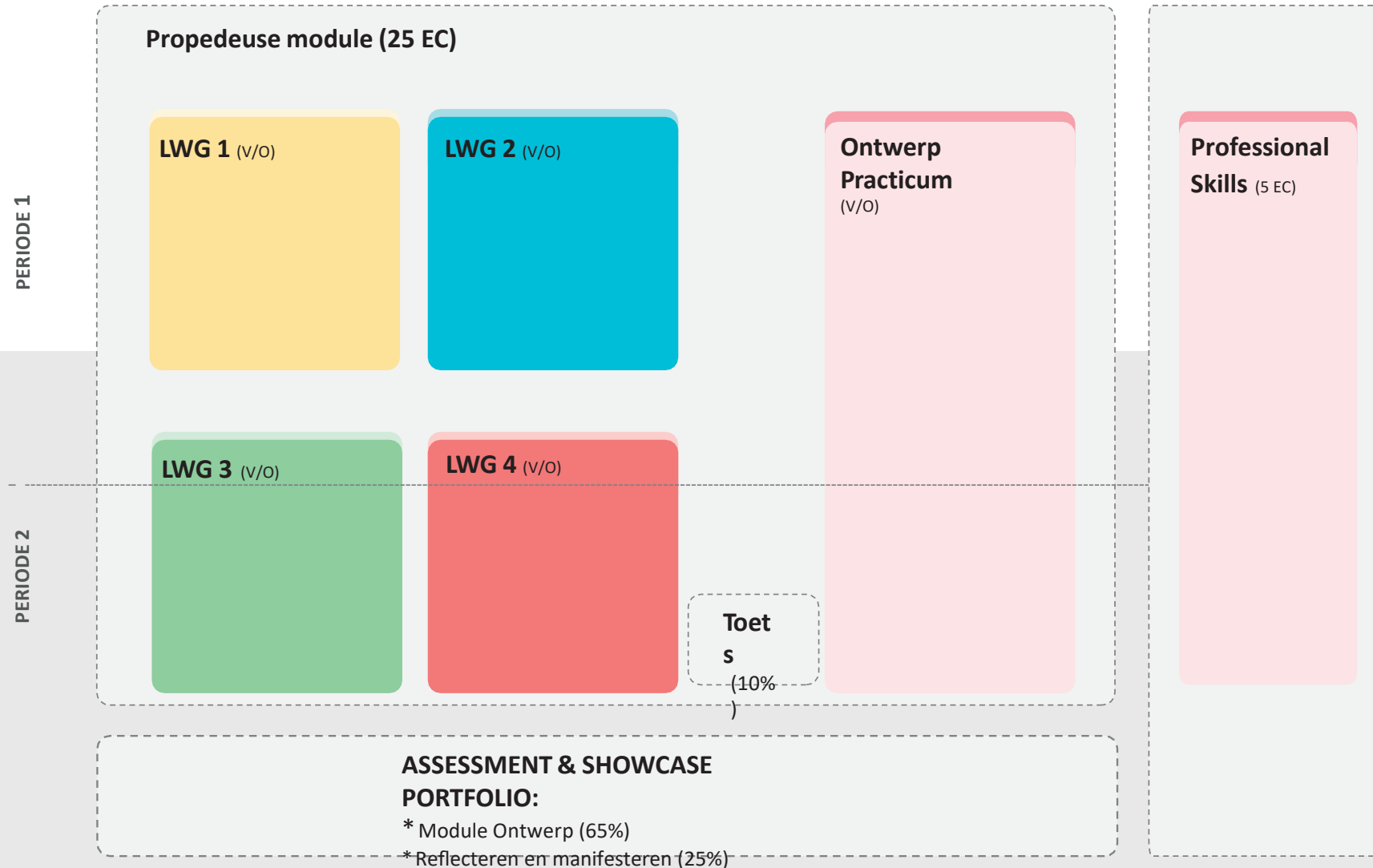
## **Module 1: Creative Design**

De eerste module, Creative Design, gaat over het begrijpen en kunnen toepassen van verbeelding, lateraal denken en het experimenteren met ideeën tijdens het ontwerp- en maakproces.

## **Module 2: Human Centered Design**

De tweede module, Human Centered Design, staat het ontwerpen voor én met de eindgebruiker centraal. De website die je ontwerpt is gebaseerd op zowel de wensen van de opdrachtgever als de inzichten uit je gebruikersonderzoek.

# MODULE OPBOUW





# BEGELEIDING\_



## Binnen de opleiding

- Studieloopbaanbegeleider
- Docenten (LWG's & OP)



## Algemeen

- Vrijstellingen
- Training en coaching
- Hulp bij bijzondere omstandigheden

# WAAROM CMD BIJ DE HAN?\_

1

GOEDE ONTWERPERS ZIJN  
ZICH BEWUST VAN HUN  
MAATSCHAPPELIJKE IMPACT



2

HET CMD-VAKGEBIED IS BREED  
EN ALTIJD IN BEWEGING



3

ALLES DRAAIT OM  
WERKERVARING



4

ONTWERPEN = ONDERZOEKEN



5

WE ZIJN ALLEMAAL  
VAKGENOTEN



6

VERANTWOORDELIJKHEID  
MOET KUNNEN GROEIEN



7

STUDENTEN ZIJN DE BAAS OVER  
HUN EIGEN LEERWEG



8

LEREN DOE JE SAMEN



9

FOUTEN MAKEN MAG



10

GOEDE ONTWERPERS ZIJN  
KRITISCH EN LEERGIERIG



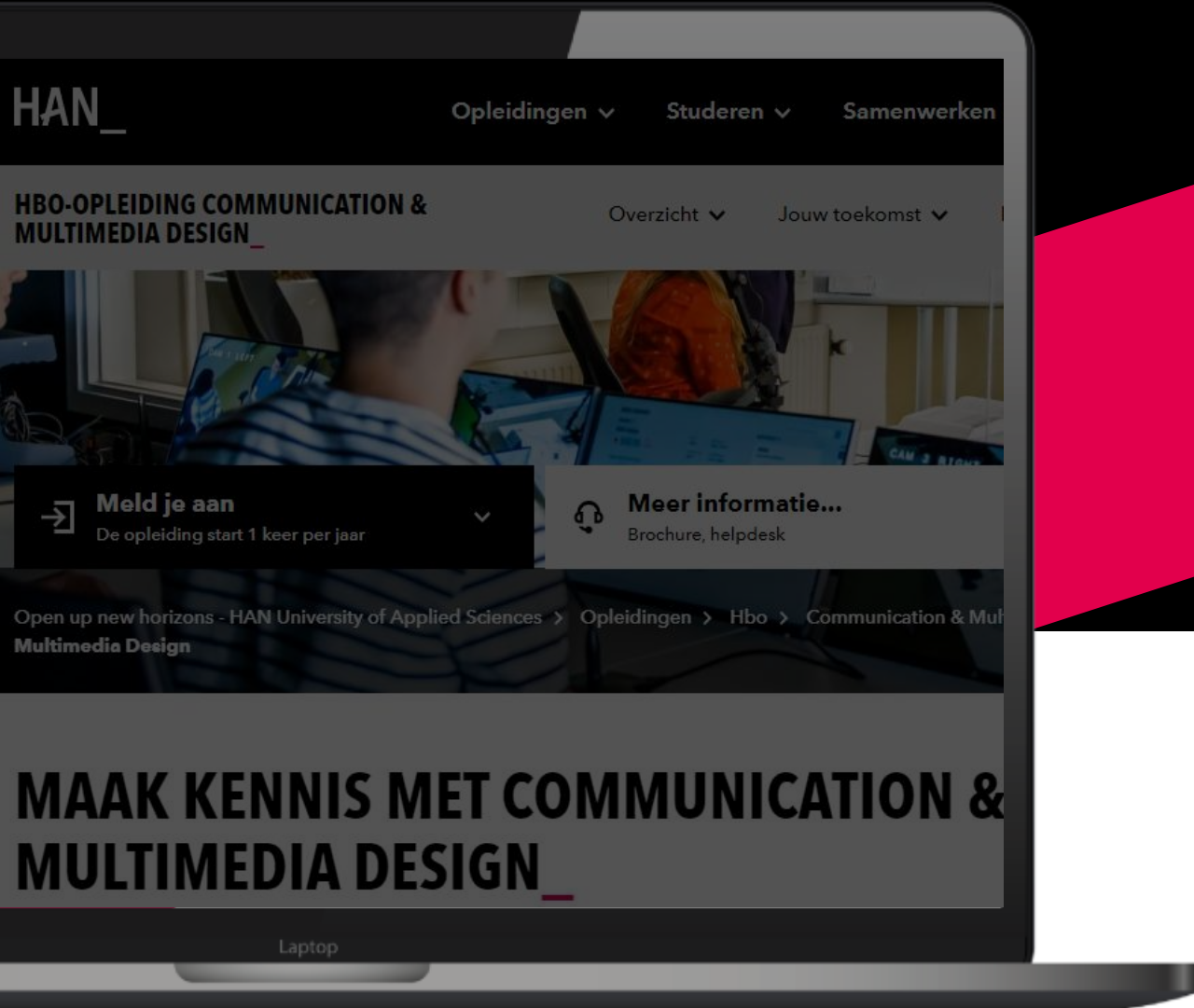
→ Onze principes




# TOELATINGSEISEN

## COMMUNICATION & MULTIMEDIA DESIGN

→ MBO		→ HAVO		→ VWO	
Niveau 4	• toelaatbaar	N & T	• toelaatbaar	N & K	• toelaatbaar
		N & G	• toelaatbaar	N & G	• toelaatbaar
		E & M	• toelaatbaar	E & M	• toelaatbaar
		C & M	• WiA of WiB	C & M	• toelaatbaar



# KOM PROEFSTUDEREN




**MAAK KENNIS MET COMMUNICATION &  
MULTIMEDIA DESIGN**




of ga naar deze link:  
[www.han.nl/cmd-dt](http://www.han.nl/cmd-dt)

# VOLG ONS\_

 @han\_itenmediadesign

 @han\_itenmediadesign

 [www.han.nl/cmd](http://www.han.nl/cmd)

 han.nl



 762 likes

HAN University of Applied Sciences

STUDEER  
STUDE  
STUDE  
STUDE  
STUDE  
STUDEER



WAT JE  
LIKET