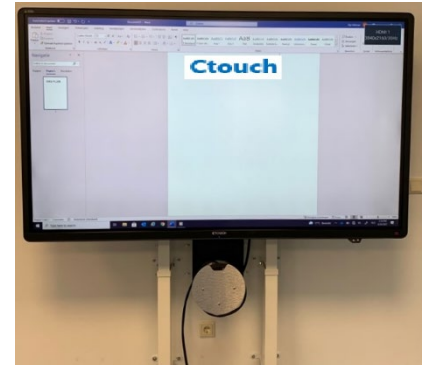
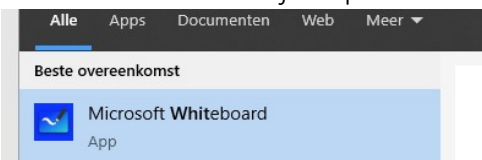


Het gebruik van digitaal touchscreen i.c.m. je notebook



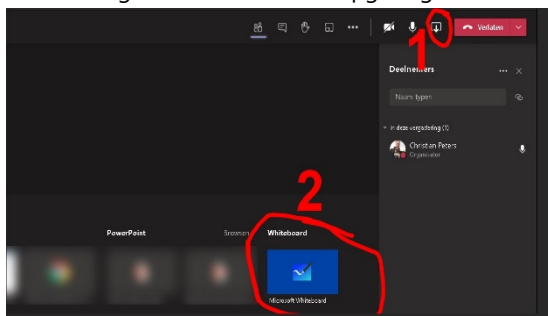
Omdat de Ctouch/i3 nu is verbonden met de aanwezige USB kabel, zijn er interactieve handelingen (tekenen en schrijven) op de Ctouch/i3 mogelijk via je notebook. Hiervoor zijn er een paar opties om dit te doen zonder dat er speciale smartboardsoftware hoeft te worden geïnstalleerd.

1. Gebruik de *Microsoft Whiteboard* app direct op je notebook die op elke Han laptop is geïnstalleerd. Dit wordt je basis app voor het maken van aantekeningen of schrijven op het smartboard.



Met deze app kan je teken en schrijven zoals je vroeger gewend was direct op het smartboard. De app is onderdeel van Office365 en je kunt nu ook gemaakte aantekeningen opslaan in O365 en op een ander moment delen of gebruiken

2. Gebruik de *Microsoft Whiteboard* app direct in Teams om live tijdens je les aantekeningen te maken of te schrijven. Tevens kan je er voor kiezen dat anderen tijdens deze sessie ook op hetzelfde 'vel papier' kunnen schrijven of aantekeningen kunnen maken. Deze aantekeningen kunnen worden opgeslagen of later weer worden gedeeld of bewerkt.



3. Schrijf of maak direct aantekeningen in PowerPoint, Word of Excel als overlay over je presentatie heen **zonder** gebruik te maken van *Microsoft whiteboard*. Start hiervoor de betreffende applicatie op en kies in het menu voor 'Tekenen'. (Deze optie is alleen beschikbaar als er een smartboard of interactief scherm is aangesloten of als je notebook beschikt over een touchscreen).



Neem contact op met de ServiceDesk/ AskHAN bij problemen;

- 024 35 31 666
- ASK@HAN.NL
- Versie 3.3 juli 2021